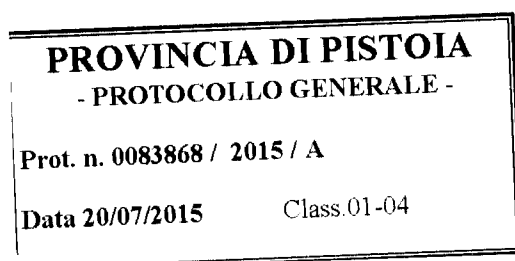


ELEZIONE DEL PRESIDENTE DELLA PROVINCIA

del 19 luglio 2015

PROVINCIA DI PISTOIA



VERBALE DELLE OPERAZIONI DELL'UFFICIO ELETTORALE

[Handwritten signatures]

**VERBALE DELLE OPERAZIONI
DELL'UFFICIO ELETTORALE**

1.- INSEDIAMENTO DELL'UFFICIO ELETTORALE

L'anno duemilaquindici, addì 20 (venti) del mese di luglio, alle ore 10,00, l'Ufficio elettorale per l'elezione del Consiglio provinciale di Pistoia si è riunito per procedere alle operazioni ad esso attribuite dalla legge 7 aprile 2014, n. 56.

Sono presenti i signori:

Rosaria Di Paola *Presidente dell'Ufficio elettorale*

Letizia Baldi *Vice Segretario Generale*

Giacomo Biagi *Componenti*

Massimo Mungai

Rosa Apolito


Davide Rinaldi

Roberta Broglia

Elisabetta Puliti

Francesco Spinetti

Rubina Tabani *Segretario*

A cluster of handwritten signatures in black ink, located in the bottom right corner of the page. The signatures are written in a cursive style and appear to correspond to the names listed in the text above.

2.- INTERVENTO DEI RAPPRESENTANTI DEL CANDIDATO PRESIDENTE

Il Presidente, accertato che è stato designato il seguente rappresentante del candidato presso il seggio unico centrale - e che tale rappresentante è stato accreditato anche presso l'Ufficio elettorale prima dell'inizio degli adempimenti di cui al presente verbale - ammette ad assistere alle operazioni dell'Ufficio medesimo:

Candidato presidente n.1 : Rinaldo Vanni

Delegato: Riccardo Trallori

3.- EVENTUALI RECLAMI E CORREZIONE MERI ERRORI MATERIALI

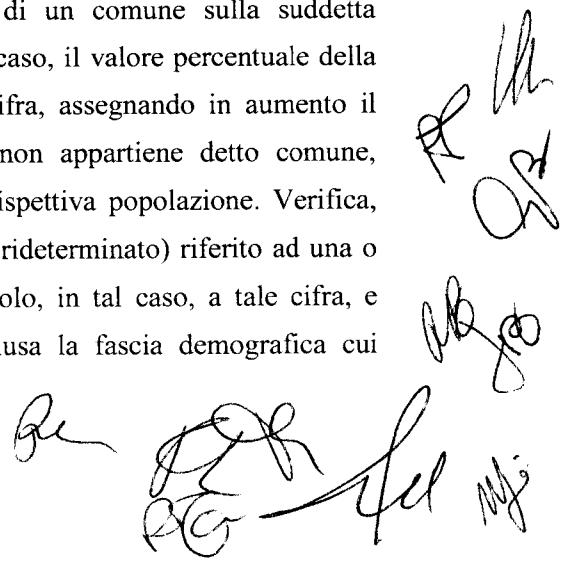
L'Ufficio elettorale procede ad esaminare gli eventuali reclami e contestazioni sulle operazioni del seggio unico centrale, nonché alla correzione degli eventuali meri errori materiali che sono intervenuti nella compilazione dei verbali del seggio unico centrale:

non sono stati registrati reclami, contestazioni ed errori.

4.- DETERMINAZIONE DELL'INDICE DI PONDERAZIONE

L'Ufficio elettorale procede, poi, alla determinazione dell'indice di ponderazione per ciascuna delle fasce demografiche, effettuando le seguenti operazioni:

- 1) individua i comuni della provincia appartenenti alle diverse fasce demografiche e per ciascuna fascia somma la popolazione (quale risulta dall'ultimo censimento ufficiale) dei comuni appartenenti alla fascia escludendo la popolazione di quelli commissariati e riporta, nella colonna 1 del prospetto 1 che segue, i relativi dati, con il totale della popolazione della provincia (non sono presenti comuni commissariati nella provincia);
- 2) calcola, per ciascuna delle fasce demografiche, il valore percentuale, troncato alla terza cifra decimale, del rapporto tra la popolazione di ogni fascia demografica e la suddetta popolazione della provincia e lo riporta nella colonna 2 del prospetto 1;
- 3) verifica se il valore percentuale della popolazione di un comune sulla suddetta popolazione della provincia sia maggiore di 45; in tal caso, il valore percentuale della fascia di appartenenza del comune è ridotto a tale cifra, assegnando in aumento il valore percentuale eccedente tra le altre fasce cui non appartiene detto comune, ripartendolo tra queste in misura proporzionale alla rispettiva popolazione. Verifica, successivamente, se il valore percentuale (come sopra rideterminato) riferito ad una o più fasce demografiche sia maggiore di 35, riducendolo, in tal caso, a tale cifra, e considerando che da tale riduzione deve essere esclusa la fascia demografica cui



Handwritten signatures and initials at the bottom right of the page, including names like 'Be', 'R', 'G', 'M', and 'Mj'.

appartiene il comune con il valore percentuale originariamente superiore a 45. Assegna, quindi, il valore percentuale eccedente in aumento al valore percentuale delle altre fasce demografiche, ripartendolo tra queste in proporzione alla rispettiva popolazione in modo che nessuna di esse superi comunque la cifra di 35 (escludendo sempre la fascia demografica cui appartiene il comune il cui valore percentuale superava originariamente 45), ripetendo l'operazione ogni qualvolta il valore percentuale ricalcolato per ogni fascia demografica superi la cifra di 35. L'Ufficio riporta nelle colonne 3, 4, 5 e 6 del prospetto 1 l'esito di tali operazioni, troncando i valori decimali alla terza cifra decimale;

- 4) determina per ciascuna fascia demografica il numero complessivo dei sindaci e dei consiglieri al momento delle elezioni e li indica nella colonna 7 del medesimo prospetto 1;
- 5) determina, infine, riportandolo nella colonna 8, l'indice di ponderazione di ciascuna fascia demografica; a tal fine divide il valore percentuale definitivo di ogni fascia (di cui alla colonna 6) per il numero dei sindaci e consiglieri della relativa fascia (di cui alla colonna 7), troncando il relativo risultato alla terza cifra decimale e moltiplicandolo per 1.000.

Handwritten signatures and initials:
A cluster of approximately 10 handwritten signatures and initials in black ink, located in the bottom right corner of the page. The signatures are highly stylized and difficult to decipher, but appear to be official approvals or signatures of the officials involved in the electoral process.

PROSPETTO I

(1) (2) (3) (4) (5) (6) (7) (8)

| Fascia demografica | Popolazione legale | Valore percentuale fascia | 1° controllo soglie 45% o 35% | Ricalcolo valore percentuale | 2° controllo soglia 35% | Valore percentuale definitivo | N. sindaci e consiglieri | Indice di ponderazione |
|-------------------------------|--------------------|---------------------------|-------------------------------|------------------------------|-------------------------|-------------------------------|--------------------------|------------------------|
| a) fino a 3.000 ab. | 5725 | 1,989 | | 2,274 | | 2,305 | 44 | 52 |
| b) da 3.001 a 5.000 ab. | 7680 | 2,668 | | 3,051 | | 3,092 | 20 | 155 |
| c) da 5.001 a 10.000 ab. | 61115 | 21,230 | | 24,279 | | 24,603 | 99 | 249 |
| d) da 10.001 a 30.000 ab. | 124245 | 43,161 | 35 | 35,000 | | 35,000 | 119 | 294 |
| e) da 30.001 a 100.000 ab. | 89101 | 30,952 | | 35,396 | 35 | 35,000 | 33 | 1061 |
| f) da 100.001 a 250.000 ab. | | | | | | | | |
| g) da 250.001 a 500.000 ab. | | | | | | | | |
| h) da 500.001 a 1.000.000 ab. | | | | | | | | |
| i) superiore a 1.000.000 ab. | | | | | | | | |

Totale popolazione 287.866

[Handwritten signatures and initials]

**5.- DETERMINAZIONE DEI VOTI PONDERATI RIPORTATI DAI CANDIDATI
 ALLA CARICA DI PRESIDENTE DELLA PROVINCIA**

L'Ufficio elettorale, ricevuto il verbale del seggio unico centrale, procede alla determinazione dei voti ponderati del candidato alla carica di Presidente della Provincia.

A tal fine l'Ufficio elettorale riporta, nel prospetto 2 allegato al presente verbale, per ogni fascia demografica, i voti attribuiti al candidato presidente. Somma, quindi, i voti ponderati di tutte le fasce demografiche. Ottiene i seguenti risultati:

| Posizione in graduatoria | Nome e cognome Del candidato alla carica di Presidente della Provincia | Voti ponderati |
|--------------------------|---|----------------|
| 1° | Rinaldo Vanni | 43036 |

6.- PROCLAMAZIONE ALLA CARICA DI PRESIDENTE DELLA PROVINCIA

Sulla base della graduatoria dei candidati alla carica di Presidente della Provincia di cui al paragrafo precedente, il Presidente dell'Ufficio elettorale accerta che il candidato Sig. **Rinaldo Vanni** ha riportato i seguenti voti ponderati:

43036

Pertanto, il Presidente, alle ore 10,20 del giorno venti luglio 2015, proclama eletto alla carica di Presidente della Provincia di Pistoia il sig. **Rinaldo Vanni**.

Successivamente, il Presidente dell'Ufficio invia notizia della proclamazione alla segreteria dell'Amministrazione provinciale, affinché ne venga data informazione agli elettori tramite pubblicazione sul sito internet della Provincia, rilasciando anche attestazione al Presidente della Provincia proclamato eletto.

Infine, il Presidente trasmette immediatamente alla Prefettura – Ufficio territoriale del Governo fotocopia del presente verbale e dei prospetti allegati.

7.- DECISIONI SU EVENTUALI INCIDENTI

Durante le operazioni descritte nei paragrafi precedenti non sono sorti incidenti.

Handwritten signatures and initials in the bottom right corner of the page, including a large signature that appears to be 'Rinaldo Vanni' and several other initials.


8.- CHIUSURA E FIRMA DEL VERBALE

Il presente verbale viene letto e firmato, seduta stante, dal Presidente e dagli altri membri, dal segretario e dai rappresentanti di lista presenti.

Dopo di che l'adunanza dell'Ufficio elettorale viene sciolta.


Rosaria Di Paola

Presidente dell'Ufficio elettorale



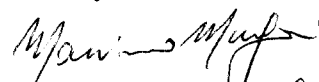
Letizia Baldi

Vice Segretario Generale



Giacomo Biagi


Componenti




Massimo Mungai




Rosa Apolito




Davide Rinaldi



Roberta Broglia



Elisabetta Puliti



Francesco Spinetti

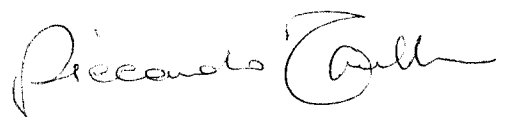
Rubina Tabani

Segretario



Riccardo Trallori

Delegato del candidato



PROSPETTO DEI VOTI PONDERATI DEI CANDIDATI PRESIDENTE

| Fascia demografica | Seggio unico centrale | Indice di ponderazione (colonna 8 prospetto 1 - par. 4) | Candidato presidente n.1 RINALDO VANNI | |
|---|-------------------------|--|---|----------------|
| | | | Voti | Voti ponderati |
| Fascia a) fino a 3.000 abitanti | Seggio centrale | 52 | 14 | 728 |
| | Totale fascia a) | | 14 | 728 |
| Fascia b) da 3.001 a 5.000 abitanti | Seggio centrale | 155 | 5 | 775 |
| | Totale fascia b) | | 5 | 775 |
| Fascia c) da 5.001 a 10.000 abitanti | Seggio centrale | 249 | 42 | 10.458 |
| | Totale fascia c) | | 42 | 10.458 |
| Fascia d) da 10.001 a 30.000 abitanti | Seggio centrale | 294 | 66 | 19.404 |
| | Totale fascia d) | | 66 | 19.404 |
| Fascia e) da 30.001 a 100.000 abitanti | Seggio centrale | 1061 | 11 | 11.671 |
| | Totale fascia e) | | 11 | 11.671 |
| TOTALE VOTI PONDERATI | | | 138 | 43.036 |

PROVINCIA DI PISTOIA
- PROTOCOLLO GENERALE -
Prot. n. 0083868 / 2015 / A
Data 20/07/2015 Class.01-04

Handwritten signatures and initials:
 - Top right: "Ja" (initials)
 - Middle: "Secur" (signature)
 - Below "Secur": "M.P." (initials)
 - Bottom left: "Le" (initials)
 - Bottom middle: "P.P." (initials)
 - Bottom right: "R.Z." (initials)
 - Far bottom right: "P.P." (initials)